


コンポスト学習会



配達職員が紹介する
バッグ型コンポスト
(LFCコンポスト)



2024年6月6日(木) @ふらっとパル茅ヶ崎




プロフィール

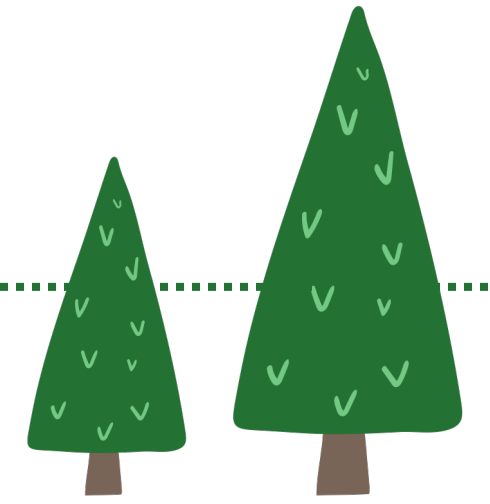
宮本達也

Tatsuya Miyamoto



- 神奈川区にある横浜菅田センターから配達中
- コロナ禍を契機にコンポストを始めて4年経過
- 今では家から出る生ごみはほぼゼロ
- 4年間で約400kgの生ごみ削減を実現
- コンポストで自作した堆肥でベランダ菜園も実施





01

バッグ型のコンポストって？

02

どうやって使うの？

03

どんな生ゴミを分解できるの？

04

使い始めるにはいくら掛かる？

05

どんな人に向いている？

Table of Contents

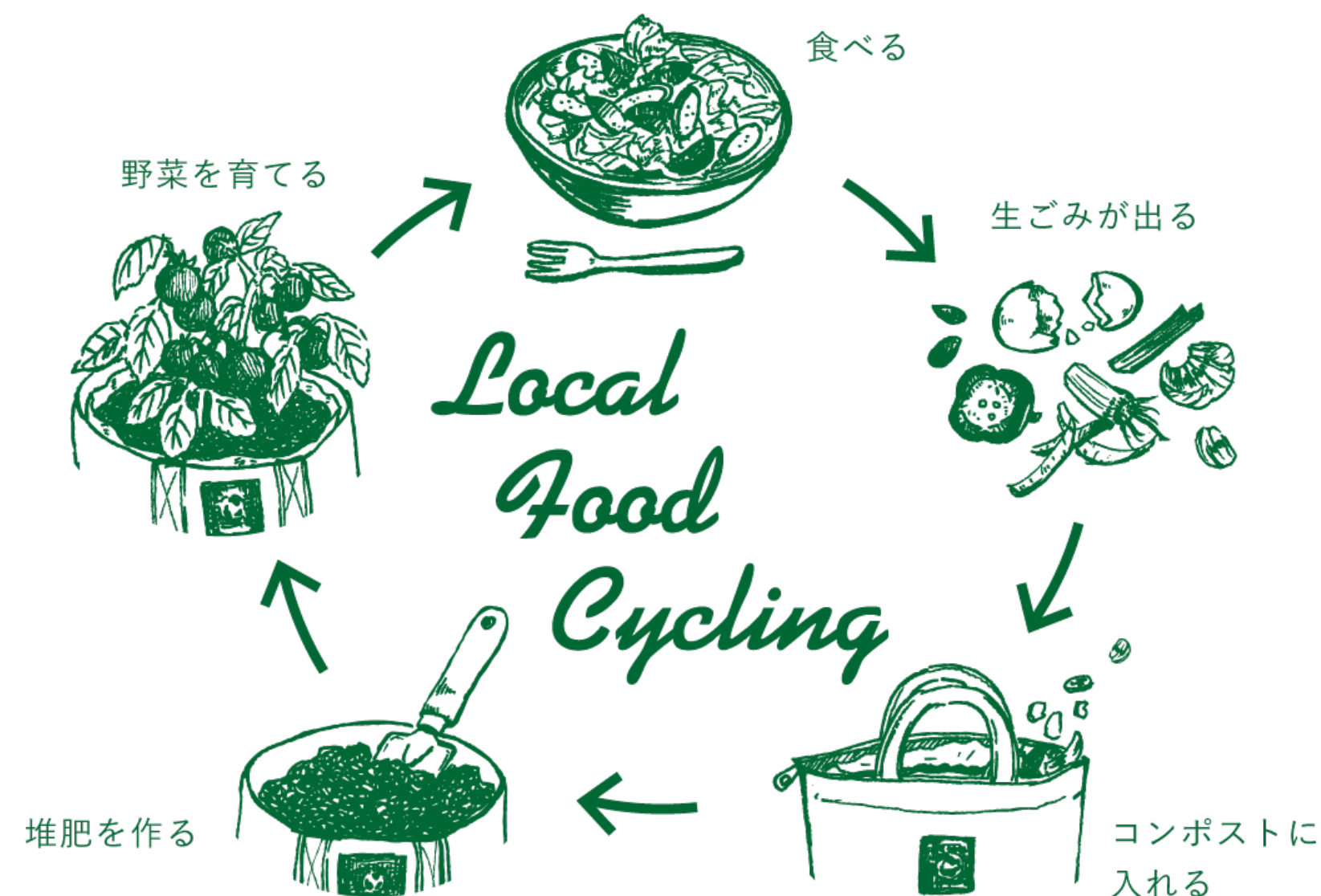
バッグ型コンポストってナンデスト？



- 見た目はトートバッグみたいでオシャレ
- ファスナー付きで虫や水が入りにくい
- 困ったときはLINEサポートで相談できる

- 生ゴミを基材と混ぜるだけで堆肥化ができる
- ベランダなど小さなスペースでも取り組める
- ネットで購入できるのですぐに始められる

このコンポストはどうやって使うの？



- 普段の生ゴミを小さく切ってコンポストに入れるだけ（投入）
- 独自の配合基材が中に入っているので、入れたあとは全体をよくかき混ぜる（攪拌）
- 生ゴミの投入と攪拌を繰り返すと生ゴミが分解され、最終的に栄養豊富な堆肥になる

投入していい生ゴミの量や種類は？



- 1日あたりの投入量の目安は400gほど（3～4人家族の目安量）
- 毎日400g投入すると1.5～2ヶ月の間、生ゴミを分解できる
- 人が食べるものならほとんどなんでも投入OK！廃油や傷んだ食品、コーヒーかすなども。
- 分解後は熟成工程を経て堆肥になる（中の配合基材を追加購入してコンポストは再開）

単品 LFCコンポストセット


まずはお試ししたい方に定期便初回と同じお届け内容の単品セットをご用意しました。

5,401円(税込)

カートに入れる >

※次回から定期便にしたい方は、オプション一覧から「【定期便】LFC基材」を購入ください。

追加の配合基材



2,156円(税込)

注) パルシステムでのお取り扱いはありません。LFCのHPよりお買い求め下さい。

- まず試したいときは、バッグと配合基材のセットを選択 (税込5,313円)
- 生ゴミの投入が一定期間終わったあとは配合基材を追加 (税込2,068円)
- 自宅の生ゴミが出るペースがわかったら配合基材の定期便を活用 (割引にもなる)

バッグ型コンポストはどんな人に向いている？

堆肥の活用例

①ベランダ菜園で使用



1つの苗からピーマンが
50個ほど実りました

②提携農家さんに送る



送った堆肥を使った
おいしい無農薬野菜が届きました

③東日本大震災の被災地に送る



津波被害を受けた土地で使われて、
土壌が改良されました

バッグ型のコンポストを使うと…

- ベランダなどでも生ゴミを分解できる
- ネットから購入できるのですぐに始められる
- トラブルが起こってもLINEですぐ相談できる
- 栄養豊富な堆肥ができていろいろと活用できる

特にこんな方におすすめです ^^

- 少ないスペースでも捨てない暮らしがしたい方
- 既製品のセットを買って気軽に始めたい方
- 困った時は気軽に相談しながら取り組みたい方
- 堆肥を活用した栄養の循環に興味がある方 etc

THANK YOU!

ありがとうございました